



Scansiona il codice

LOCKER AUTOMATICO INTERNO

Caratteristiche principali:

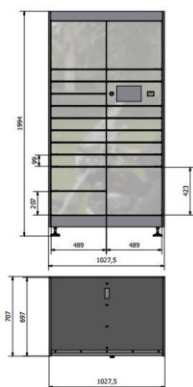
- Il parcel locker è una macchina automatica progettata per ricevere e inviare pacchi, disponibile 24 ore al giorno. Consente il ritiro comodo e veloce dei pacchi senza dover fare la fila o rispettare vincoli di tempo. Questi armadietti sono solitamente posizionati in luoghi pubblici, come centri commerciali o stazioni di servizio.
- Le macchine per pacchi sono state sviluppate attraverso una collaborazione di successo tra REXEL SP. Z O.O. e Pointpack S.A.
- Le nostre macchine sono caratterizzate da un design modulare, che consente loro di funzionare in una varietà di configurazioni convenienti.
- Attualmente, in collaborazione con Pointpack S.A., stiamo producendo 2.000 macchine per pacchi esterne per Poczta Polska (Poste polacche), che si prevede gestiranno oltre 20 milioni di pacchi all'anno.

Perché scegliere i nostri dispositivi?

- **Durata:** le nostre macchine sono realizzate in acciaio inossidabile e lamiera zincata a caldo con rivestimento Magnelis®, garantendo una durata eccezionale anche nelle condizioni ambientali più difficili. I nostri armadietti per pacchi utilizzano vernici anti-graffiti di alta qualità che consentono una facile rimozione dello sporco.
- **Integrazione:** Pointpack S.A. fornisce un'integrazione IT efficiente e senza interruzioni, rendendola comoda sia per i sistemi di corriere che per quelli di vendita al dettaglio. Gestiamo l'intero processo di investimento dalla A alla Z: produzione, trasporto, installazione e preparazione della tua macchina per pacchi per il funzionamento.
- **Competenza:** con oltre 30 anni di esperienza di REXEL SP. Z O.O. nella produzione di macchine e dispositivi, insieme a 10 anni di esperienza di Pointpack S.A. nello sviluppo di software per il settore dei corrieri, garantiamo un prodotto di alta qualità che soddisferà le tue aspettative.

Macchina per pacchi da interno:

- Il Parcel Locker Automatico 19-BOX-IN è una versione micro per stanze con spazio limitato, dotata di 19 scatole in una configurazione 14-2-3 (piccola-media-grande).
- Il Parcel Locker Automatico 31-BOX-IN è una versione mini in una configurazione 18-9-2-2 (micro-piccola-media-grande). - Ogni armadietto può essere ampliato con un modulo aggiuntivo contenente 20 o 32 box.

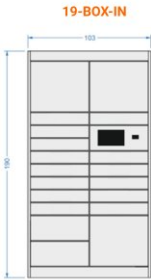


20-BOX-IN additional module
S - 14 (440x655x93 mm)
M - 3 (440x655x201 mm)
L - 3 (440x655x417 mm)

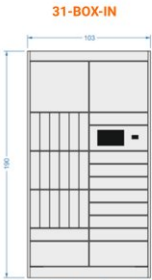


32-BOX-IN additional module
V - 18 (61x655x260 mm)
S - 9 (440x655x93 mm)
M - 3 (440x655x201 mm)
L - 2 (440x655x417 mm)





19-BOX-IN 19 steering module
S - 14 (440x655x93 mm)
M - 2 (440x655x201 mm)
L - 3 (440x655x417 mm)



31-BOX-IN steering module
V - 18 (61x655x260 mm)
S - 9 (440x655x93 mm)
M - 2 (440x655x201 mm)