



# NÓŻ TAŚMOWY R1250

**Nóż taśmowy R1250 jest idealnym do cięcia dużych warstw materiału.**

Cechy charakterystyczne:

- Uniwersalna i wszechstronna maszyna do cięcia materiału, skóry, kartonu, gąbki tapicerskiej i gumy.
- Obsługuje wszystkie typy noży - prosty, wypukły (convex), wklęsły (concave) lub ząbkowany.
- Możliwość wyposażenia stołu w nadmuch.
- Maszyna wyposażona w ostrzałkę do noża i tackę do zbierania pyłu powstałego w procesie cięcia (obydwa elementy przykryte przezroczystym wizjerem).
- Stabilna i wytrzymała konstrukcja wykonana ze stali malowanej proszkowo.
- Możliwość dostosowania wysokości cięcia przyciskiem na panelu (elektrycznie podnoszona osłona teleskopowa).
- Wszystkie maszyny są wyposażone w chwytak w przypadku zerwania się taśmy.
- (Opcjonalny) system odkurzania do usuwania pyłku i kawałków materiału powstałych w procesie cięcia.
- (Opcjonalny) przmiar ręczny do cięcia stert materiału (modele R1250, R1150, R1000 i R750).

[Bezpieczeństwo taśmowych krajarek REXEL poprzez zastosowanie safety:](#)

1. Natychmiastowe (poniżej 1 sekundy) zatrzymanie napędu noża w sytuacjach awaryjnych takich jak:

- wciśnięcie przycisku bezpieczeństwa E-STOP;
- pęknięcie taśmy;
- otwarcie którejkolwiek drzwi;

2. Brak możliwości ponownego rozruchu bez wykonania odpowiednich czynności przez Obsługę.

3. Zabezpieczenie maszyny przez zastosowanie specjalnych przekaźników bezpieczeństwa firmy Omron.

4. Zabezpieczenie przed pracą na otwartych osłonach przez zastosowanie wyłączników drzwiowych safety firmy Omron wyzwalanych jedynie dedykowanym kluczem (możliwość ingerencji w wyłącznik przez obsługę spowodowane prawie do zera).

5. Bezpieczna wymiana noża bez możliwości jego uruchomienia w trakcie wymiany poprzez blokadę mechaniczną i elektryczną napędu.

6. Zatrzymanie silnika odbywa się równocześnie na dwa sposoby:

- poprzez hamulec mechaniczny;
- zatrzymanie prądem stałym przez falownik.

7. Opatentowana osłona teleskopowa.

Dane techniczne:

Model: R1250

Wymiary blatu: 2000 x 1800 mm (78.75" x 70.85")

+48 697 530 240  
+48 61 876 89 46  
info@rexelpoland.com



Zeskanuj kod

Wymiary gabarytowe: 2500 x 1800 x 2000 mm (98.45" x 70.85" x 78.75")

Wysokość cięcia: 270 mm (10.6")

Długość taśmy: 5240 mm (206.3")

Długość ramienia: 1250 mm (49.2")

Prędkość noża: 0-18 m/s (59 ft/s)

Ilość kół naprowadzających: 4

Zasilanie (opcja 230 V / 50 Hz): 400 V / 50 Hz

Moc silnika (opcja 2,2 kW): 1.5 kW

Falownik do zmiany prędkości: Tak

Błat z nadmuchem lub bez: Tak

Ostrzałka do noża: Tak

Światło pomocnicze: Tak (ledowe)

Chwytek awaryjny: Tak

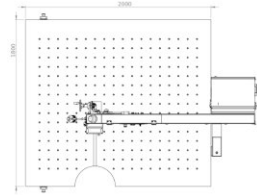
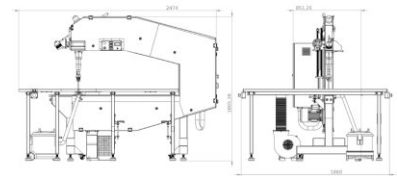

System odkurzania (opcjonalny): Tak

Dotykowy ekran kontrolny: Nie

Panel kontrolny z przyciskami: Tak

Rolki do łatwego przemieszczania: Tak

Przymiar PR-3 (opcjonalny): Tak



LED

